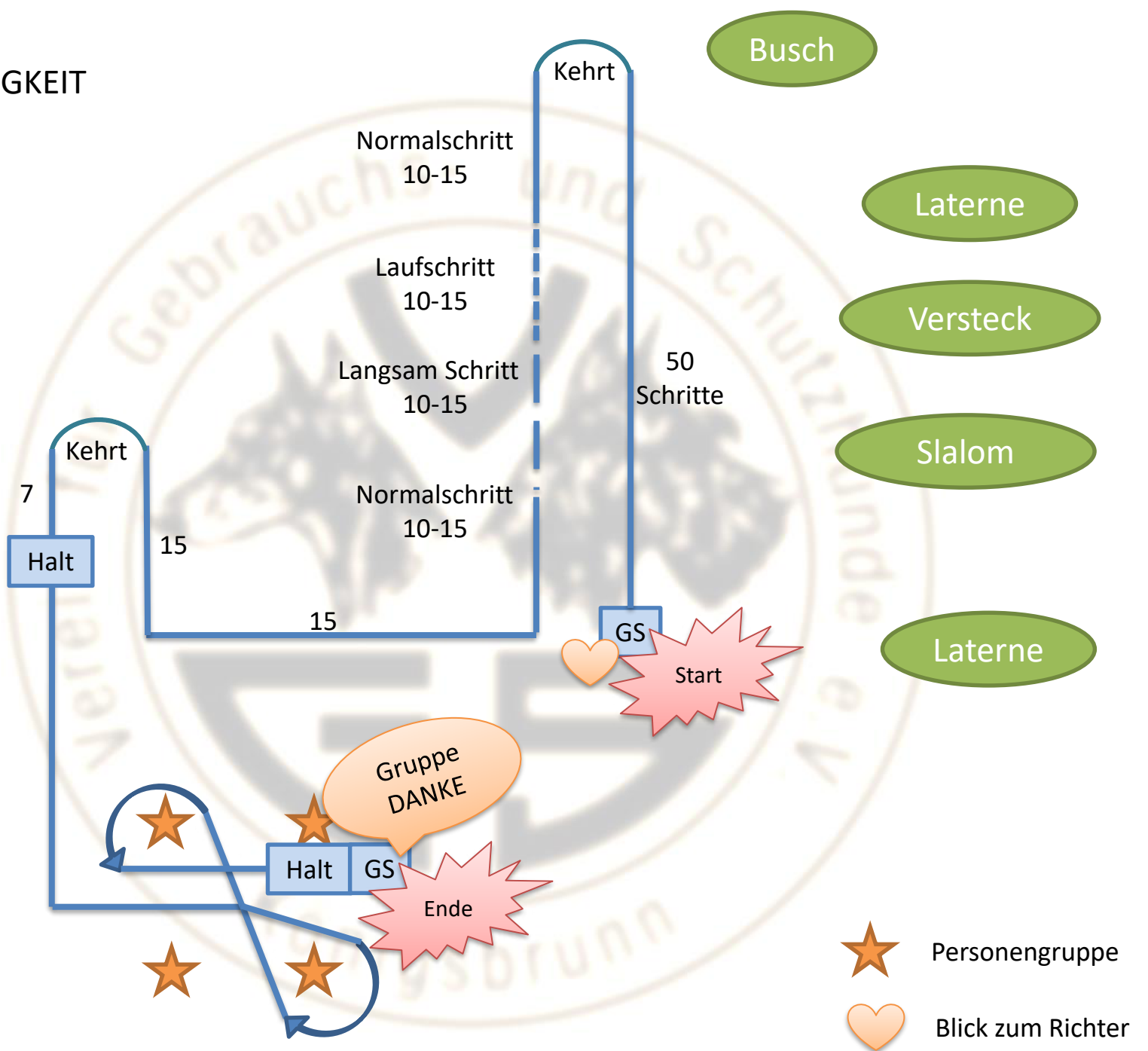
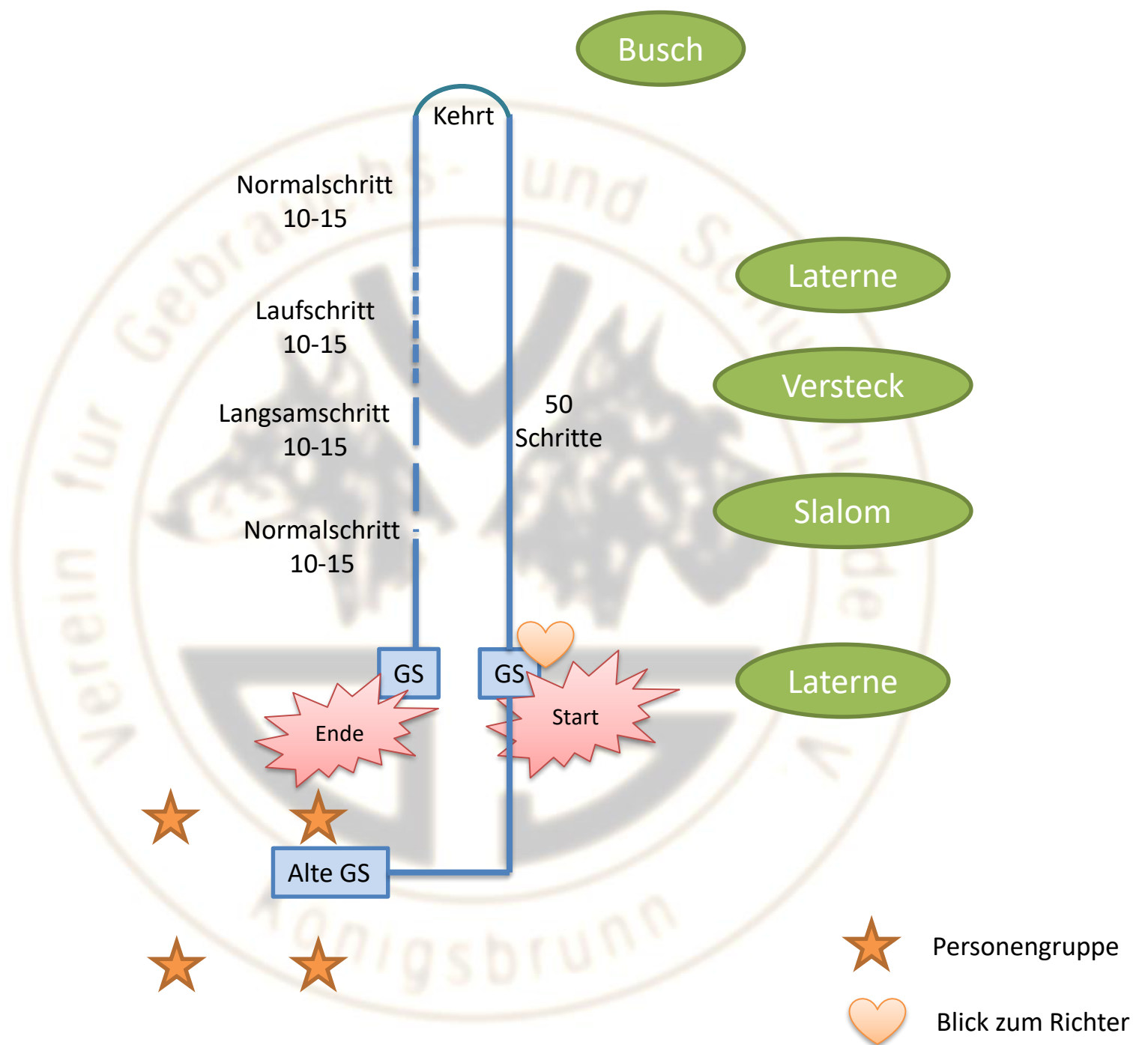


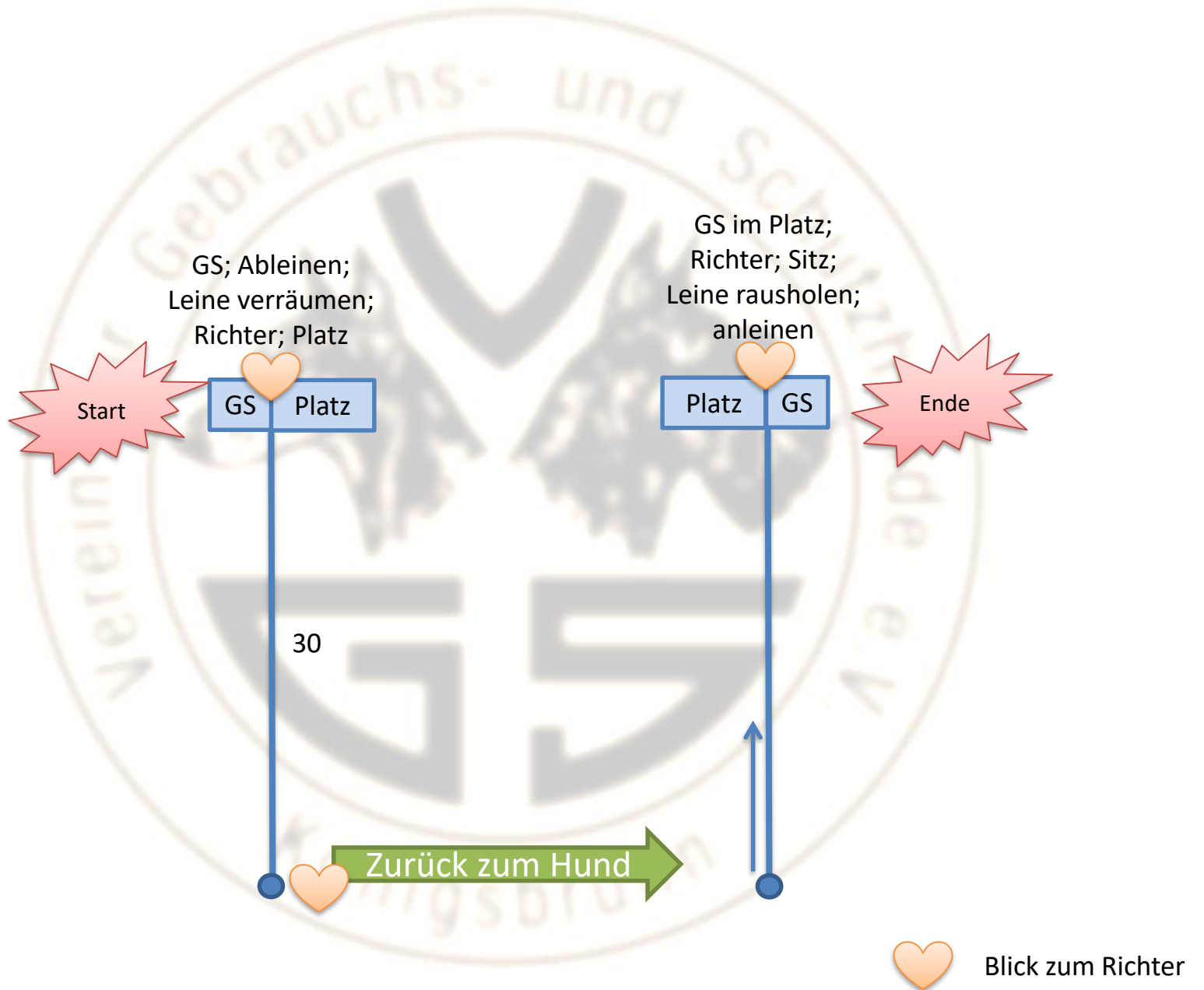
LEINENFÜHRIGKEIT



FREIFOLGE



ABLAGE



Allgemeine Information zum Schema

- 🐾 Der Platz wird im Team betreten, ca. 2 Meter vor dem Richter stehen bleiben und dabei genügend Abstand zum Partner halten
- 🐾 Spruch: „Hundeführer mit Hund meldet sich zur Begleithundeprüfung.“
- 🐾 GS: Grundstellung (Hund setzt sich ohne Kommando neben den Hundeführer), bei einer Anfangs/Endgrundstellung darf gelobt werden
- 🐾 HALT: Anhalten in GS, kein Lob, es darf selbstständig weiter gelaufen werden
- 🐾 In der Prüfung sind immer 90° Winkel zu laufen (Ausnahme 8er in der Gruppe)
- 🐾 Platz-Übung: nach dem Umdrehen wird die Position nicht verändert
- 🐾 Arme sind gleichmäßig zu führen → beide oben oder beide unten
- 🐾 Bei Problemen: in GS anhalten und Richter fragen
- 🐾 Lieber einmal zu viel zum Richter schauen als einmal zu wenig
- 🐾 KEINEN Leinenruck
- 🐾 Lieber reden statt straffe Leine
- 🐾 Dem Richter niemals widersprechen, ins Wort fallen oder Ähnliches
- 🐾 Am Ende wird wieder im Team zum Richter gelaufen. Spruch: „Unterordnung beendet.“ (Jeder einzeln)
- 🐾 Die Prüfung beginnt mit der Chipkontrolle und endet mit der Siegerehrung (nicht mit den Glückwünschen des Richters)